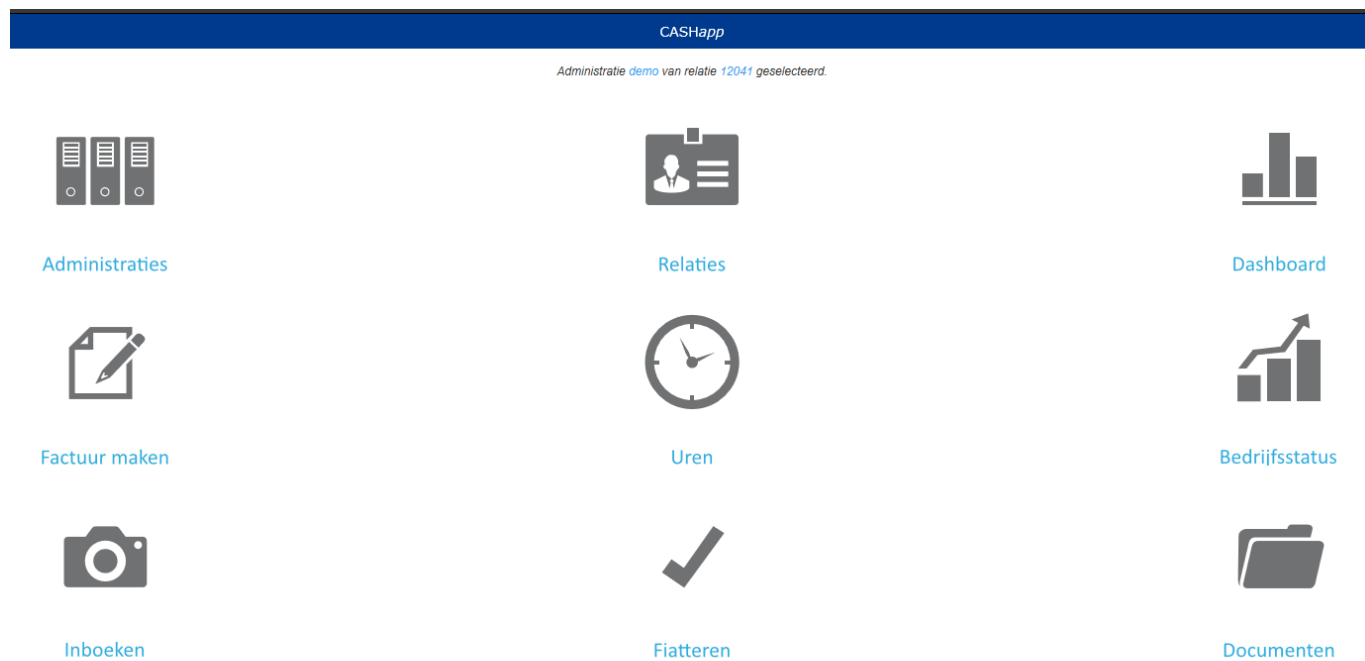


De CASHapp nu ook beschikbaar in uw browser!

Alle handige functionaliteiten van de CASHapp zijn voortaan ook beschikbaar in uw browser via <https://www.appcash.nl>. U gaat naar de website en logt eenvoudig in met uw CASH-inloggegevens. Eenmaal ingelogd ziet u de vertrouwde opties uit de CASHapp:

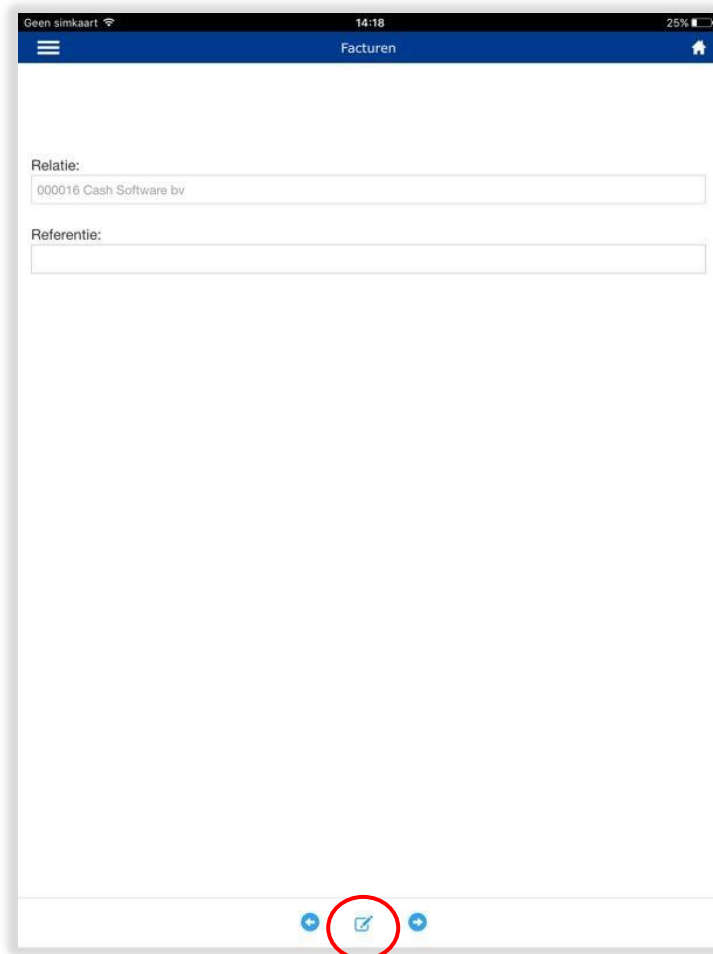


Ideaal wanneer u uw medewerkers of uw klanten met een CASH account wel bepaalde, maar niet alle functionaliteiten van CASH wilt geven! Via [appcash.nl](https://www.appcash.nl) kunt u de volgende functies uitvoeren:

- Een administratie selecteren
- Relaties inzien, aanmaken, of een routebegeleiding starten
- Facturen versturen
- Foto's van bonnetjes en facturen die opgeslagen staan op de computer direct boeken of ter verdere verwerking naar CASH sturen.
- Facturen of aangiften fiatteren
- Het persoonlijke Dashboard bekijken
- De bedrijfsstatus bekijken
- Uren registreren
- Documenten bekijken

In de CASHapp relaties aanmaken en wijzigen

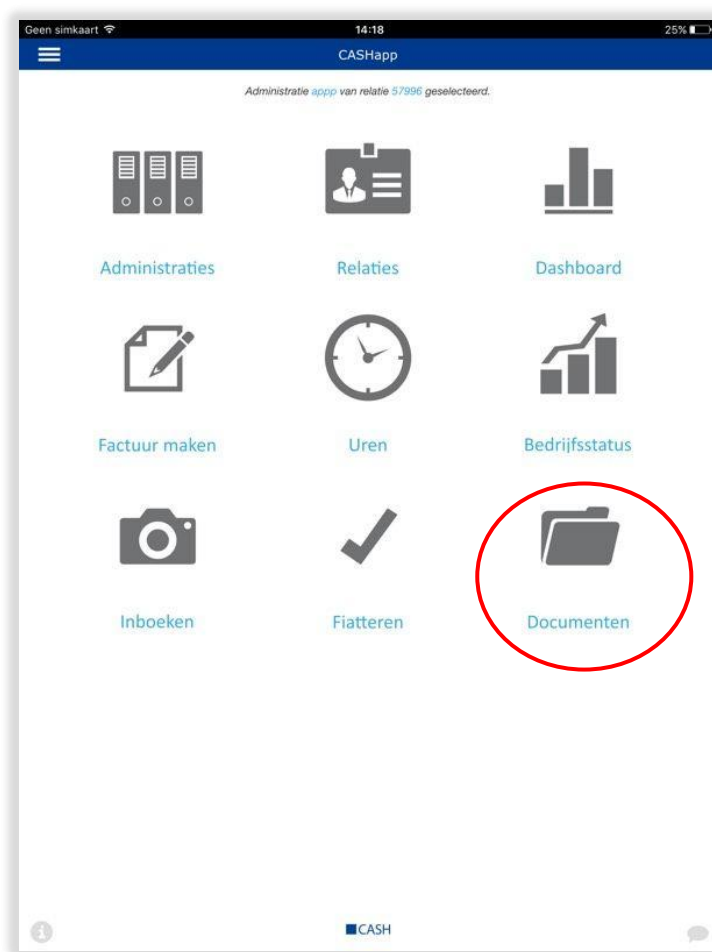
Het is nu ook mogelijk om direct in de app relaties aan te maken en te wijzigen! Bovendien kunt u direct een factuur sturen naar de nieuwe relatie. Handig wanneer u zojuist een klus heeft afgerond bij een nieuwe klant. U maakt de nieuwe relatie direct aan onder het menu 'Factuur maken' door op het + teken te klikken. Wijzigen doet u door op het middelste icoontje te klikken wanneer u een relatie heeft geselecteerd in het menu 'Factuur maken'.



Documenten bekijken in de CASHapp

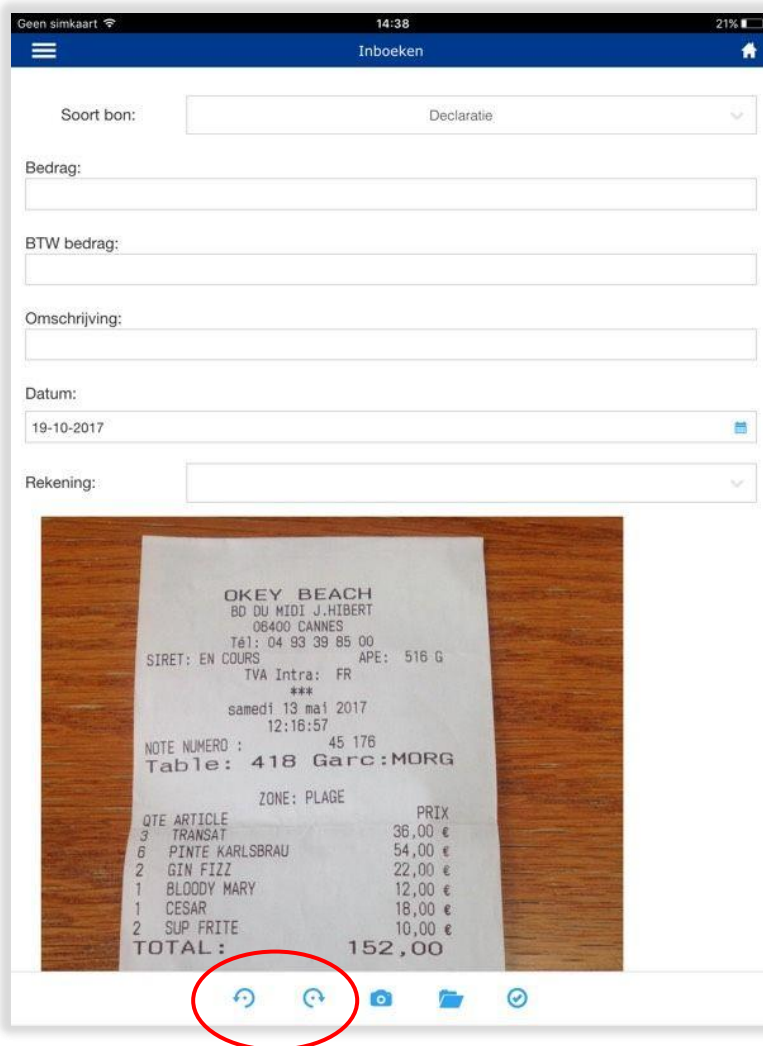
Het is nu ook mogelijk om documenten te bekijken in de CASHapp en op appcash.nl. De documenten uploadt u zoals u gewend bent in de CASHWeb omgeving waarna deze ook in te zien zijn via de app en op appcash.nl. Daarbij is het ook mogelijk om aan te geven welke gebruikers de documenten mogen bekijken, en of er een notificatie naar de CASHapp verstuurd moet worden wanneer er een nieuw document wordt geplaatst.

Handig voor accountants om documenten te delen met klanten bijvoorbeeld! Meewerk accountants mogen bovendien de permissies van een map van hun meewerkklanten aanpassen en documenten bekijken en verwijderen.



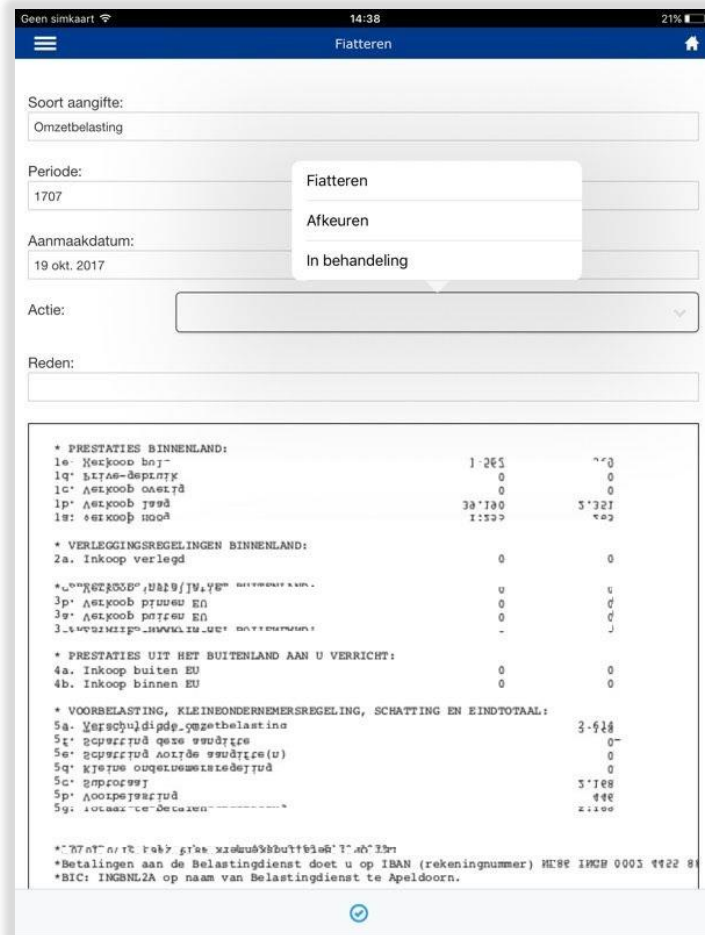
Foto's een kwartslag draaien

Met de functie Inboeken kan een foto een kwartslag geroteerd worden als dat noodzakelijk is. Afhankelijk van het type telefoon dat u gebruikt bij het fotograferen en boeken met de CASHapp, kan het zijn dat de foto's in CASHWeb gedraaid getoond worden. Dit lost u nu eenvoudig op door ze direct met de app vast een kwartslag te draaien. Om de foto een kwartslag te draaien klikt u op de draai-icoontjes links onderin uw scherm.



Nu ook aangiften fiatteren

Het is nu ook mogelijk om aangiften te fiatteren met de CASHapp! Dit geldt voor de Omzetbelasting, ICP en Suppletie. U maakt de aangifte gereed in CASHWeb en selecteert de klant die de aangifte dient te fiatteren.



De aangifte staat vervolgens klaar voor uw klant in de CASHapp, op appcash.nl en in CASHWeb zelf. Zodra uw klant de aangifte heeft gefiatterd ontvangt u daar bericht van. Vervolgens kunt u de aangifte definitief maken en direct verzenden naar de Belastingdienst.