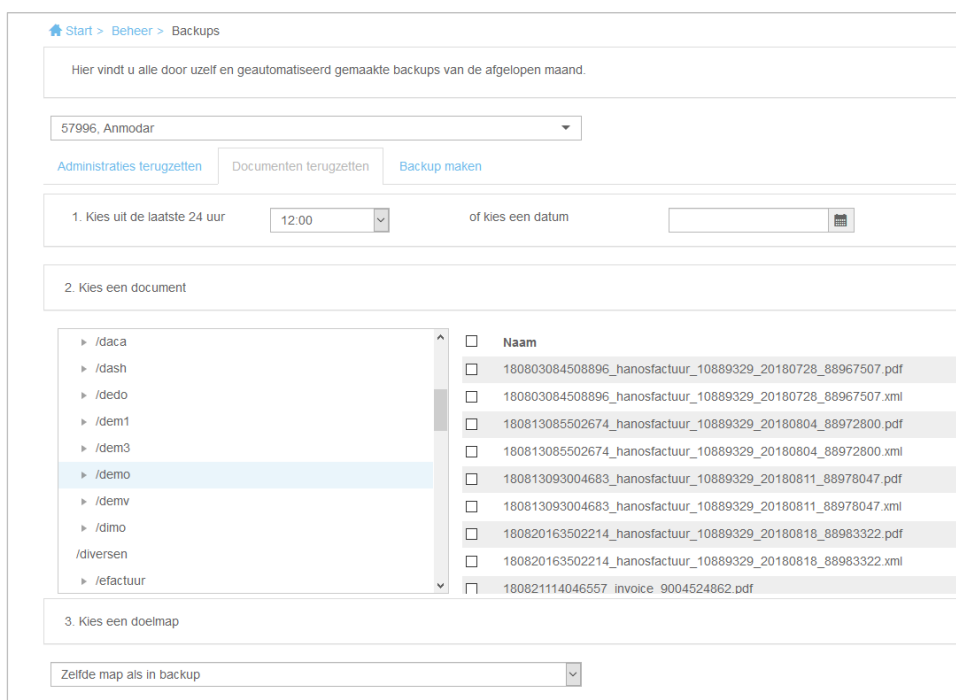



Back-ups makkelijker terugzetten in CASHWeb

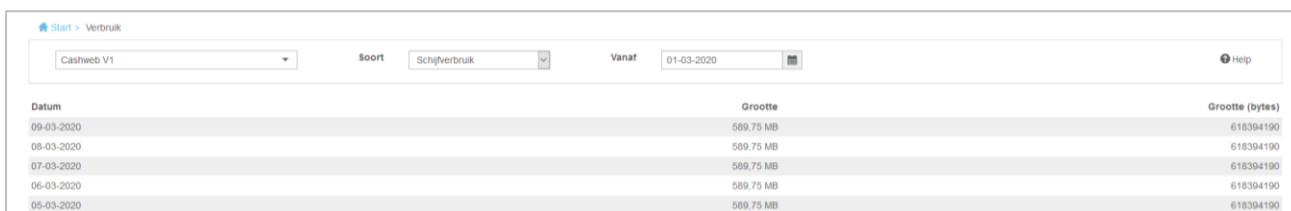
Het terugzetten van een back-up van uw administratie in CASHWeb is vereenvoudigd. Het gaat voortaan op dezelfde wijze als in Documentenbeheer. Ook kunnen documenten eenvoudig worden teruggezet. Het is nu mogelijk om in één keer een back-up te maken van al uw data om deze te downloaden naar uw eigen archief.



NIEUW: met nieuw icoon uw verbruik bekijken!

Voor een aantal CASH-services wordt u op basis van uw verbruik maandelijks belast. Er is een nieuw icoon  toegevoegd om de specificatie van uw laatste twaalf facturen te kunnen bekijken. Dit icoon bevindt zich boven in het scherm en toont:

- het aantal verbruikte MB's;
- welke administraties gebruik gemaakt hebben van CASH Connect;
- wat er werd gebruikt voor CASH Connect;
- welke administraties 'aan' staan in de Loonportal voor gebruik door werkgevers en/of werknemers.



Datum	Grootte	Grootte (bytes)
09-03-2020	589,75 MB	618394190
08-03-2020	589,75 MB	618394190
07-03-2020	589,75 MB	618394190
06-03-2020	589,75 MB	618394190
05-03-2020	589,75 MB	618394190

E-mailen vanuit CASHWeb via eigen mailserver

In CASHWeb kan nu worden ingesteld dat alle te verzenden e-mailberichten via de eigen mailserver worden gestuurd. Ook kan gebruikgemaakt worden van DKIM (Domain Keys Identified Mail). Deze techniek ondertekent e-mails met een sleutel zodat uw e-mail niet de kans loopt om in het spam-filter van de ontvanger terecht te komen.

Start > Beheer > Email

E-mail instellingen

Cashweb V1 mijndomein.nl

LET OP: Verander de e-mail instellingen alleen als u weet waar u mee bezig bent, anders loopt u het risico dat e-mail niet meer juist verstuurd wordt of aankomt. Raadpleeg in geval van twijfel een systeembeheerder.

Algemene instellingen DKIM instellingen

E-mail domein mijndomein.nl

Vul onderstaande gegevens alleen in als u via uw eigen mail server wilt e-mailen. Laat anders deze gegevens leeg.

SMTP server smtp.mijndomein.nl

SMTP poort 587

Gebruikersnaam mailen@mijndomein.nl

Wachtwoord

Pdf's importeren via API

Vanaf nu is het mogelijk om via API een .pdf te importeren. Dit kan bij import van dagboekmutaties en/of verkooporderregels. De .pdf van de dagboekmutatie wordt opgeslagen bij het boekstuk en de .pdf van de verkooporderregel als bijlage bij de order. Voeg de .pdf toe aan de import in base64 formaat in tag <PDF>.

Makkelijker zoeken naar het soort document dat u in de administratie wilt opnemen

Wanneer u een bestand aan bijvoorbeeld de boeking wilt koppelen en de lijst van bestanden heel lang is wordt het zoeken lastig. Daarom is in CASHWeb de mogelijkheid toegevoegd om te filteren welke soort bestanden getoond moeten worden: afbeeldingen, .pdf, Excel bestanden, etc. U klikt hiervoor op het icoon dat zich naast de drop-downbox bevindt.

